

【小学校3年生】オンライン 社会科授業スーパーマーケット見学




株式会社 ベルク

食品管理室



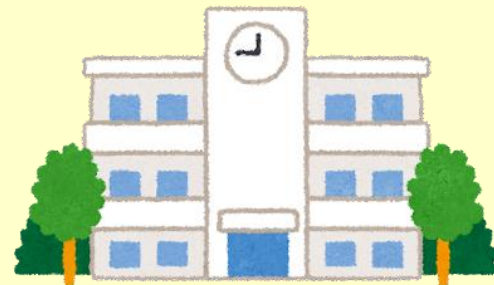
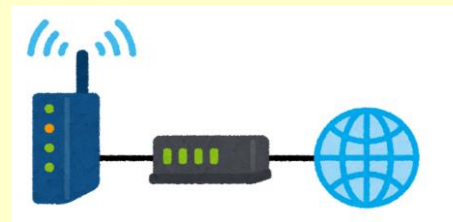
【スーパーの裏側動画視聴（25分）】

店内の様子や普段入る事のできないバックルーム、作業等を映像化し、学習します。また、店内の仕事だけでなく、商品が運ばれてくる物流やリサイクルについても織り交ぜながら、説明をし、学習します。



【質疑応答（15分）】

お店と学校とを中継し、
店長、副店長が画面を通して、ご質問にお答えします。



【小学校3年生】オンライン社会科授業スーパーマーケット見学

(所要時間 約45分)

当日スケジュール

所要時間	項目	内容
5分	挨拶	ベルク食育担当から挨拶があります。 ※食育担当より5分前にZoom接続します
25分	スーパーの裏側動画視聴	ベルクの店舗の普段入ることのできないバックルームや作業場を紹介します。 ※YouTube限定動画の（URLをクリックし、）再生をお願いします
15分	質疑応答（中継）	ベルクのお店から中継して、店長から挨拶があります。 また、事前にいただいた質問について回答します。

申込～実施までの流れ

- ①申込予約⇒ ベルクホームページから、申込み予約をしていただきます。
 - ②申込予約後1週間以内⇒ 食育担当（ml-grp-syokuiku@belc.co.jp）から学校様宛てに、メールで実施日についてのご連絡をいたします。
※メールが届きましたら、必ず返信をお願いいたします。返信確認後、確定となります。
 - ③実施日の約2週間前まで⇒ ZoomのURL、YouTube限定動画URL、操作方法、質問票のフォーマットを送付いたします。
 - ④事前打ち合わせ⇒通信状況の確認、顔合わせ、当日の流れについて打ち合わせをお願いします。
 - ⑤実施日の1週間前まで⇒ 食育担当宛て（ml-grp-syokuiku@belc.co.jp）に質問票を送付いただきます。
 - ⑥実施日⇒ オンライン店内見学を実施。
- ※事前打ち合わせの日程によっては、④と⑤の順番が前後する可能性もございます。
- ⑦実施後⇒当日中に質問票（回答済）を送付いたします。

注意事項

【実施回数の上限について】

お申し込みいただくクラス数によって、実施回数の上限が異なります。

- ・3クラス以下⇒1回にまとめた実施
- ・4クラス以上⇒2回に分けての実施（1回でも可）

【質問について】

質問票のフォーマットは、エクセル形式でお送りいたします。

実施日の1週間前までに質問票に入力し、メールに添付し送付をお願いいたします。

質問数の上限については、1回の実施につき最大10問まででお願いいたします。

※クラスの数ではなく、実施回数になりますのでご注意ください。

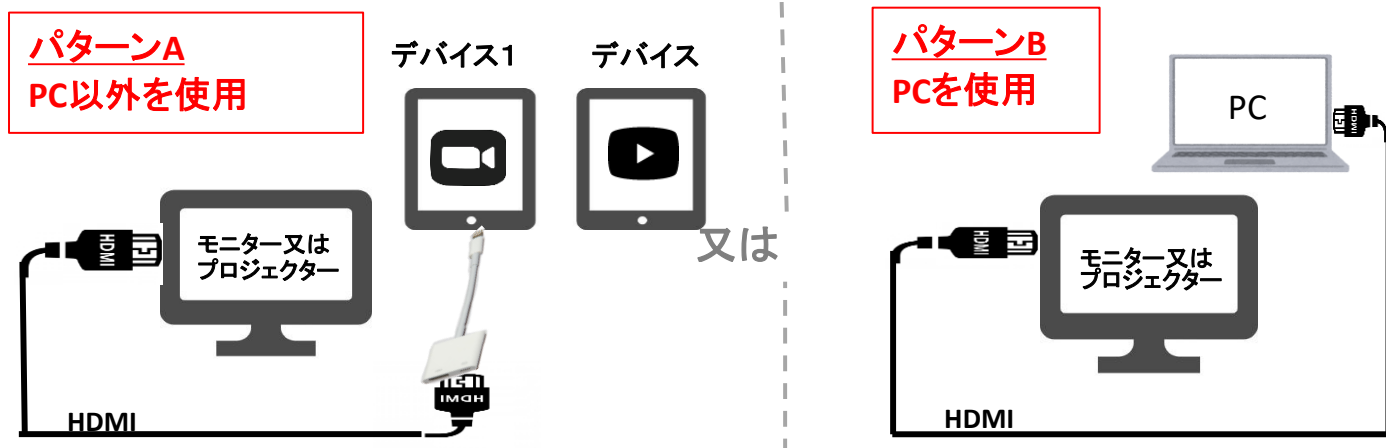
【YouTube限定動画の取り扱いについて】

この限定動画は「目的以外での視聴禁止」「複製などの二次利用禁止」とさせていただきます。

著作権は弊社（株式会社ベルク）に帰属しますので取り扱いには十分ご注意ください。

用意いただく備品

- ①映像を映す機器(モニター又はプロジェクター等)
- ②デバイスを2台(Zoom用のデバイス、YouTube動画用のデバイス)
※PCの場合は1台で大丈夫です。
- ③HDMI 1個
- ④iPhone・iPad変換プラグ 1個 ※PCの場合は不要になります。



パターンA PC以外を使用した場合の操作方法

※パターンB PCを使用する場合は、1台でZoomとYouTube視聴が可能です。
下記の切り替えは不要になります。

【YouTubeを視聴する時】

- ①HDMIをZOOMのデバイスからYouTubeのデバイスへ切り替えて下さい。
- ②YouTube視聴が終わりましたら、再度ZOOMのデバイスに切り替えて下さい。

